

Uitnodiging voor de ledenvergadering die wordt gehouden op dinsdag 13 mei 2003 in Het Rode Kruisgebouw aan de

Otto van Reesweg 10 te Culemborg

Voor deze avond hebben wij een spreker uitgenodigd van naam: Harrie van der Linden, de oud hoofd redacteur van ons blad Vogelvreugd en een internationaal bekende keurmeester van papagaaien en parkieten. Deze avond zal dan ook in het teken staan van deze kromsnavel. Er is echter een



voorbehoud. Op dit moment loopt de grens van het vervoersgebied van de vogelpest langs de Otto van Reesweg. Het kan dus zijn dat, als de toestand niet verbeterd, deze avond geen doorgang kan vinden. Let dan ook op onze website of de Culemborgse Kabelkranten. Gezien de actualiteit vindt U veel informatie over de vogelpest wederom in dit clubblad.

Daarnaast zullen we aandacht besteden aan:


- Het verslag van de ledenvergadering op 25 maart 2003
- Mededelingen van het bestuur o.a. over de verdere invulling van het jaarprogramma
- De wijziging van de zaal voor onze tentoonstelling
- De mogelijkheid om uw contributie te betalen en ringen te bestellen (het formulier is bijgevoegd) en natuurlijk
- Uitgebreid met elkaar bij te praten over onze hobby.

De koffie staat vanaf half acht voor uw klaar en wij beginnen met de bestuurszaken.

De spreker begint om 20.00 uur


**E
E
K
E
V**

**mei
2003**



**Eerste
Culemborgse
Kanarie- en
Exoten
Vereniging**

**opgericht 20 januari 1947
Kamer van Koophandel
Tiel: V157549**



Het E.C.K.E.V. - bestuur bestaat uit de volgende personen:

Voorzitter: H. Rens
Otto van Reesweg 45,
4105 AB Culemborg
0345 - 518326

Secretaris: Peter L.A. Winkel
Gandhi 61
4102 HG Culemborg
0345 - 514552

Penningmeester/
ledenadministratie J.M. van Driel
Schoolhof Oost 10,
4105 AS Culemborg
0345 - 519443

2^e Voorzitter: F.W. Stap
Margrietstraat 8,
4116 CR Buren
0344 - 571896

2^e Penningmeester: M. Verlangen
Gandhi 215
4102 HL Culemborg
0345 - 517450

Algemeen adjunct Johan Buurman
Burg Schorellaan 25
4105 DM Culemborg
0345-518031

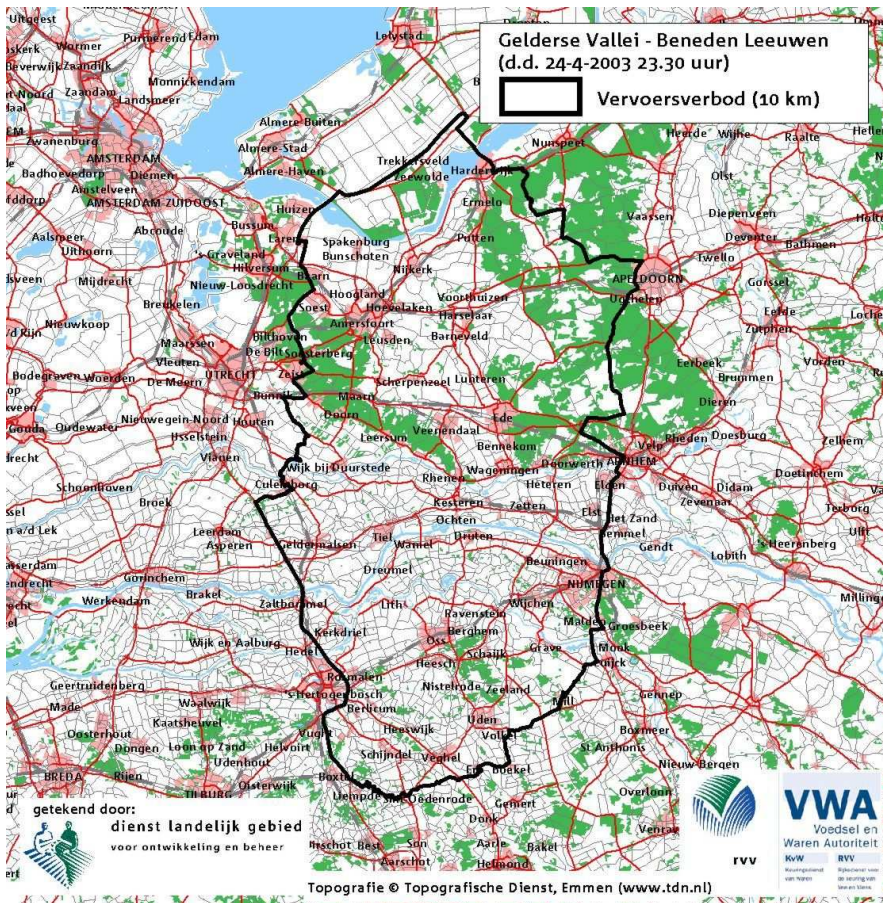
Materiaalbeheer: P. Klaassen
Galderie 7,
4116 DS Buren
0344 - 572614

Ringencommissaris: Jan Middelkoop
Heinsiusstraat 16
4105 DG Culemborg
0345 516997

Voorkom teleurstellingen, dus bestel op tijd. Bij twijfel even een belletje naar Jan.

Redactie clubblad: P. Winkel en H. Rens, [e-mail: pla.winkel@hetnet.nl]

Contributie bedraagt € 25,00 per jaar, te voldoen voor 1 januari/1 juli van het betreffende jaar. Inschrijfgeld voor nieuwe leden bedraagt € 200 Bankrekening 31.25.09.294 Rabobank Culemborg t.n.v. penningmeester E.C.K.E.V. Girorekening 3980719.



Tips voor de kweek van goudgele kanaries.



De goudgele kanarie is van oudsher één van de populairste kleurkanaries. Bij vele mensen leeft nog steeds de gedachte dat een kanarie geel is. Een aantal jaren geleden ging het uitsluitend om de kleur, maar zoals bij alle andere kleuren wordt het formaat steeds belangrijker.

Een aantal jaren geleden waren de beste goudgelen de wat kleinere intensieve vogels en vaak was in de buitenste vieugelpennen nog enige witte aanslag zichtbaar. Tegenwoordig zijn de goudgele toppers forse half intensieve vogels die volledig zijn doorgekleurd.

De kweek

Selectie speelt een zeer belangrijke rol bij de kweek. Je koppelt zoveel mogelijk vogels aan elkaar die het verst zijn doorgekleurd in de pennen. Bij voorkeur koppel je een intensieve aan een forse half intensieve vogel of twee half intensieven aan elkaar. Koppel nooit geen twee intensieve vogels aan elkaar, omdat de bevedering dan te dun wordt met name rond de kop.

Wanneer je een intensieve aan een strogele schimmel vogel koppelt zul je zien dat de intensieve nakomelingen relatief veel witte aanslag vertonen in de pennen. De half intensieve vogels met de beste doorkleuring zijn weer uitermate geschikt om mee door te kweken, maar zijn vaak nog niet geschikt om mee naar een t.t. te gaan. Ook voor schimmel vogels geldt dat u op een zo goed mogelijke doorkleuring van de pennen moet selecteren evenals op een gelijkmatige schimmelverdeling.

De beste combinatie voor de kweek is een goudgele intensieve pop x een half intensieve man. Heruit komen meer intensieve vogels dan bij een intensieve man x een half intensieve pop, bovendien zijn de half intensieve vogels uit de eerst genoemde combinatie vaak verder doorgekleurd.

Het doorkleuren van de vleugel en staart pennen

Sommige kwekers bereiken dit door het voeren van gele kleurstof, zoals ook roodkwekers dat doen. Volgens mij is Quicko op dit moment nog de enige producent van dit gele kleurstof, aangezien anderen er mee zijn gestopt.

Dit kleurstof is niet helemaal zonder gevaar omdat sommige vogels er een matte goudkleur van krijgen en kan overdosering leiden tot een leverkwaal.

Weer anderen voeren maïsmeel en onkruidzaad. Hier moet je ook enorm mee oppassen omdat overdosering hier leidt tot een te warme (=roodachtig gele) kleur. So wie so moet je hier minimaal 8 week voor de t.t. mee stoppen.



Houdt er ook rekening mee dat vrijwel elke soort eivoer (behalve Sukses en Quicko 2000) kleurstof bevat en een te warme kleur kan veroorzaken.

In het zuiden van Nederland en in België knippen de kwekers tijdens de rui de vleugelpennen heel kort af zodat de vogels de restjes van de pennen "uitwerpen" en weer nieuwe pennen krijgen. Tevens trekken zij de staartpennen uit. Want zoals u wellicht weet komen de pennen weer beter doorgekleurd terug. Deze dieronvriendelijke praktijken beginnen hier helaas ook al opgang te krijgen onder het mom van "ik moet wel want anders kom ik niet meer mee". Gelukkig zijn er nog steeds kwekers die uitsluitend door selectie goede vogels verkrijgen.

H.E.Bos

De Five Fancy

Vormkanaries

Vormrassen zijn bij kanariëkwekers erg geliefd. Op vele tentoonstellingen zijn ze dan ook te bewonderen.

De grootste vormkanarie is de Yorkshire, die minimaal 17 cm. groot moet zijn. De kleinste zijn de Spaanse dwergkanarie en de fife fancy, die beide ongeveer 11 cm. meten. De Five Fancys zijn levendige kwieke vogels, waarvan de grootte de 11,5 cm niet mag overschrijden.. Zij zijn altijd in beweging en er is goed mee te kweken. Ze hebben dezelfde verzorging nodig als een kleurkanarie, maar vragen geen aparte verzorging en zijn ook goed samen te houden met tropische vogels.



De Five Fancy wordt ook wel mini border genoemd omdat hij een goed rond lichaam moet hebben en een rond kopje, waarbij een duidelijke nekinval te zien moet zijn.

Het lichaam moet zo'n beetje los van het lichaam zitten. U kunt zich dit voorstellen als een knikker op een ei. De beschrijving vraagt een klein rondkopje - van alle kanten bekeken - op een slanke vrij korte hals. De vogel moet een goed gevulde borst, rug en romp hebben, zonder plomp te lijken. De borstlijn moet volrond zijn en de rug eveneens. Een goed gevulde bevedering, compact en strak. Verder goed gesloten vleugels en een smalle staart. De pootjes zijn van middelmatige lengte en de houding moet fier opgericht zijn.

De snavel moet klein en spits zijn.

De vogels moeten raszuiver zijn en kunnen in alle klassieke kleuren gespeeld worden. Vetstof en ook bont zijn toegestaan. In rood worden deze vogels echter niet gevraagd.

Een nieuwe zaal voor onze Tentoonstelling

In het clubblad van april hebben wij u gevraagd uit te kijken naar een andere ruimte voor onze show en daarbij de eisen geschetst, die wij aan zo'n ruimte stellen. We kunnen u nu melden dat we in principe een akkoord hebben over zo'n plaatsvervangende ruimte in Culemborg. Het is het Ontmoetingscentrum Het Trefpunt op de hoek van Schoolhof Oost, Vicarystraat en Otto van Reesweg in Culemborg. Het voldoet aan de eisen die we gesteld hebben en is het weekend (dus ook de zondag) van onze tentoonstelling nog vrij. Met de beheerder zijn we in principe rond, met de gemeente, die eigenaar is van het ontmoetings- centrum ook en het wachten is nu alleen nog op het tekenen van de contracten. In deze contracten wordt een voorbehoud gemaakt voor het annuleren van de show als die door een besmettelijke dierziekte van overheidswege wordt verboden.

De tentoonstellingszaal ligt vlak bij onze nieuwe materiaalopslag zodat we na afloop van de show niet te ver hoeven rijden om onze spullen op te bergen. Er is ook voldoende ruimte voor de auto's om de vogels tot dicht bij de deur te brengen en er is in de buurt voldoende gratis parkeerplaats. Ook ligt de ruimte vlak bij het station van Culemborg voor bezoekers van buiten de stad. De ruimte heeft natuurlijk ook enkele nadelen. Het is kleiner en minder goed onderhouden als De Lantaarn en wij moeten zelf voor eten en drinken zorgen.

Dat betekent dat we onze tentoonstellingsploeg uit moeten breiden, in ieder geval voor de vrijdagavond, de zaterdag en de zondag. Ook hebben we op donderdagmiddag extra mensen nodig omdat al onze materialen eerst vanuit de Lantaarn naar het Trefpunt moeten brengen en de materialen die we niet tijdens de show nodig hebben naar de opslag moeten brengen. Ook zondagmiddag is extra menskracht nodig om de TT-materialen weer naar de opslag te brengen. Het is niet de bedoeling dat alles op de schouders van het bestuur terecht komt. Als U op een of meer dagen kunt helpen meldt u dan nu alvast aan. We zetten iedereen dan zo in dat zijn of haar capaciteiten het beste tot hun recht komen.

Het bestuur

RUIMING VAN HOBBYDIEREN

Onder de naam: www.kippenmoord.nl geven de dierenbeschermers uit Tiel tips aan hobby-dieren houders hoe ze kunnen voorkomen dat hun dieren, als ze niet ziek zijn, preventief worden geruimd. De redactie geeft deze informatie door doch accepteert geen enkele verantwoordelijkheid voor de gevolgen van de aanbevolen handelswijze.

Nadrukkelijk geeft het bestuur van de ECKEV aan dat ook een dreiging met ruiming er niet toe moet gaan leiden dat u met vogels gaat slepen naar een andere plaats!



Voorkom vogelleed!

Het ruimen van hobbydieren om de vogelpest te bestrijden heeft namelijk geen enkel effect!

Het doel van de site is het geven van informatie en uitwisselen van ideeën en verhalen uit de praktijk met betrekking tot het ruimen van hobbydieren. Op deze manier willen ze zoveel mogelijk dierenleed voorkomen. Met deze site zetten we mensen **absoluut niet** aan tot het plegen van strafbare feiten op wat voor manier dan ook. (zie ook de [disclaimer](#)) Hieronder geven we informatie, tips en ideeën uit de praktijk (van hobbydierhouders).

» Teken geen afstandsverklaring

Zolang u de officiële eigenaar van de dieren bent, mogen de ruimers de dieren niet doodmaken. Meestal vertrekt de ruimingsploeg dan ook weer. Eerst worden de dieren geruimd van mensen die wel meewerken, mensen die moeilijk doen komen onder op de stapel.

Als u blijft weigeren om te tekenen dan zal de burgemeester uiteindelijk persoonlijk opdracht moeten geven om uw dieren in beslag te nemen door bestuursdwang toe te passen. Eis dan dat de burgemeester persoonlijk aanwezig is omdat u twijfelt aan de echtheid van haar handtekening op het bewuste formulier. Dwing haar dan ook om toe te kijken tijdens de ruiming zodat zij moet aanzien welke ellende zij heeft veroorzaakt bij de burgers uit haar gemeente.

» Zorg dat u niet thuis bent

De ruimingsploeg mag alleen maar dieren ruimen als u thuis bent (en dus toestemming kunt geven). Bij geen gehoor vertrekt de ploeg weer. Ook als u een afspraak hebt gemaakt om thuis te zijn hoeft u zich daar niet aan te houden. De ruimers maken zich zelf ook regelmatig schuldig aan het niet nakomen van afspraken en komen regelmatig niet opdagen op de afgesproken dag.

» Vraag het identiteitsbewijs van de ruimers en controleer dit

Vraag aan iedereen uit de ruimingsploeg zijn of haar identiteitsbewijs. Neem alleen genoegen met een officieel door de overheid erkend identiteitsbewijs, dat is een rijbewijs of paspoort. Als niet iedereen dit kan (of wil) tonen, stuur ze dan weer weg. Vraag daarnaast de ruimers om een bewijs dat ze in dienst zijn van het ministerie van LNV. Vraag tevens de dierenarts om zijn of haar bewijs dat hij of zij daadwerkelijk dierenarts is. Zeg dat u nu eerst alles wilt kopiëren bij de dichtstbijzijnde copyshop, postkantoor, supermarkt, . . . zodat later duidelijk is welke beulen dit werk uitvoeren. Eventueel kunt u ook alle gegevens (naam, nummer, enz) overschrijven.


Vervolgens gaat u bij het LNV-loket (0800 2233322) natrekken of de identiteitsbewijzen en pasjes kloppen. Dit telefoonnummer is overbezet, daarom kan het wel uren (of dagen) duren voordat u contact krijgt. In die tussentijd kan de ruimingsdienst niets doen. Hier zullen ze, gezien de ernst van de situatie (een zaak van leven of dood), toch begrip voor moeten hebben.

» Melden van uw vogels

Vanaf 2 mei bent u strafbaar wanneer u uw kippen niet aanmeldt. Maar bent u op de hoogte van het feit dat u verplicht bent om uw kippen aan te geven? Veel gemeenten hebben de brief waarin wordt opgeroepen om uw dieren aan te melden niet op de juiste manier verstuurd. Het is dus maar de vraag of u de brief wel hebt ontvangen. Vaak is het in de vorm van ongeadresseerd drukwerk "aan de bewoners van dit pand" samen met allerlei reclamefolders verspreid.

KWARTEL ASTRILDE - *Ortygospiza articolis muelleri*

Deze astrilden zijn echte grondvogeltjes. Ze nemen graag een zandbad op een zonnig plekje. Bij het zoeken naar zaad krabbelen ze op een eigenaardige manier in het zand. Zijn er meer paartjes in de voliere, dan ziet U deze steeds bij elkaar. In de paartijd worden de mannetjes strijdlustig en dan is het beter voor elk paar een eigen ruimte af te bakenen. Broedresultaten zijn sporadisch verkregen. Als ze opvliegen geschiedt dit bijna steeds verticaal.



Worden ze in een kooi gehouden, dan moet de bovenkant van doek zijn. Op de bodem, moet een laag droog zand liggen.

Als je er slaagt om jongen groot te krijgen kan je ze niet zomaar in een kooi met hooggeplaatste voer en waterbakjes plaatsen. Het water en het voer zoeken ze op de grond en moet dus ook in de kooi laag geplaatst zijn. Dat zelfde geldt voor in de tentoonstellingskooi. Je zult deze vogels zelden op stok zien, bij de keuring wordt daar ook rekening mee gehouden

Het popje is minder opvallend van kleur dan het mannetje. De zang is van geen betekenis. Vochtigheid en strenge koude zijn voor deze vogeltjes schadelijk. U moet ze in onze hollandse winters dan ook binnen houden.

Lengte: 9 cm

Land van herkomst: Afrika.

Kwartels

De ene kwartel is de andere niet. Naast de chinese dwergkwartel en de japanse kwartel zien we wel meer kwartels op de vogelshows. Hieronder een beschrijving van de Californische kuifkwartel. Meer vogels staan beschreven op onze website: home.cable4u.nl/~rens-r9/vogelinformatie

CALIFORNISCHE KUIFKWARTEL - *Lophortyx californica*

Deze kwartels verlangen een ruime, droge en zonnige volière, waar ze naar hartelust zand- en zonnebaden kunnen nemen. U hebt de meeste kans op succesvolle teelt als elk paartje alleen wordt gehouden.

In een hoekje, dat met een paar dennetakken of dwergdennen is afgeschermd, maakt het hennetje het nest op de grond.

Ook gebruikt het wel een ondiep kistje van een laagje stro voorzien.

Voor het echter zover is, heeft het soms al tientallen eitjes gelegd, zomaar in het wilde weg. Deze kunnen door een krielkipje worden uitgebroed.

Het legsel bestaat uit 10-15 eitjes. De broedduur is 22 dagen. Een kwartelpaar met een toom kuikentjes die vlug en vief rond rennen, is een mooi gezicht.

Lengte: 23 cm;

Land van herkomst:

U.S.A.



Deze folders zijn ongelezen in de afvalbak verdwenen. Ook als de gemeente de moeite heeft genomen om u persoonlijk een brief te sturen dan is het nog niet zeker dat u deze brief daadwerkelijk heeft ontvangen. Ook bij de PTT verdwijnen er wel eens brieven. De gemeente zal u een aangetekende brief moeten sturen om zeker te zijn dat u de bewuste brief inderdaad heeft gekregen. Overigens kunt u een aangetekende brief ook weigeren, de postbode neemt hem dan weer mee en stuurt hem terug naar de gemeente. Omdat u verder (de laatste weken) geen kranten heeft gelezen, niet naar de radio geluisterd of naar de TV gekeken weet u niet dat er een meldingsplicht bestaat.

» **Geef uw dieren nooit levend mee**

Vanwege een gebrek aan dierenartsen die de dieren ter plaatse af moeten maken zullen de ruimingsploegen proberen om uw dieren levend mee te nemen. Ze worden dan in veel te kleine kratten of zelfs in plastic zakken achterin een vrachtwagen gegooid en afgevoerd naar een kippenslachterij in Nijkerk. Daar worden ze op een lopende band de slachterij ingevoerd en op een vreselijke manier ter dood gebracht. De kans bestaat zelfs dat ze vervolgens in de supermarkt belanden als kipfilet, kippenpootjes, enz. Geef ze daarom nooit levend mee maar eis dat een dierenarts ze ter plaatse dood, dit moeten ze doen als u daar op staat.

» **Ga niet akkoord met de getaxeerde waarde**

De ruimers zullen u vragen om een formulier te tekenen waarmee u akkoord gaat met de getaxeerde waarde. Teken dit nooit, anders verkoopt u in feite uw dieren aan de slagers. Als zij aangeven dat uw kip 10 Euro waard is, ga er dan tegenin en zeg dat de emotionele waarde voor u veel hoger is, minimaal 10.000 Euro maar in feite onbetaalbaar. Vraag om een hertaxatie door een erkende taxateur.

» **Vraag de minister om uitleg**

Vraag de minister uitleg omtrent het nut van de ruiming van uw dieren. Schrijf hem een brief en laat de ruimers weten dat u eerst het antwoord van de minister af wilt wachten. Op de site kunt u voorbeeldbrieven vinden.

» **Leg alles vast op foto en film**

Het is uw huis en het zijn uw dieren dus u mag fotograferen en filmen wat u wilt. U mag ook anderen toestemming geven om bij u te fotograferen of te filmen. Zorg dat vooral de gezichten van de ruimers en speciaal die van de dierenarts duidelijk op de foto of film staan.

» **Eis dat uw dieren worden geënt**

Er is geen enkele reden om uw dieren af te maken wanneer deze zijn ingeënt (gevaccineerd) tegen de vogelpest. Zij zijn immers niet bestemd voor de export of om te verkopen, zij zullen het erf waarschijnlijk nooit verlaten.

» **Uw dieren zijn niet ziek**

Dieren die besmet zijn met het virus zullen snel ziek worden en sterven, de incubatietijd bedraagt slechts tien dagen. Omdat uw dieren al langer dan twee weken in quarantaine zitten is het duidelijk dat ze niet besmet zijn en het virus dus ook niet verder kunnen verspreiden.

» **U bent niet solidair met de pluimvee industrie**

De overheid vraagt uw medewerking aan de ruimingen uit solidariteit met de werknemers in de pluimvee industrie. Maar u wilt helemaal niet solidair zijn met mensen die kippen in veel te kleine kooitjes opsluiten met als enige doel het verdienen van zoveel mogelijk geld waarbij dierenwelzijn absoluut niet telt.

» **Het virus wordt waarschijnlijk verspreid door de pluimvee sector**

Sommige bedrijven in de pluimvee sector overtreden de regels en ontduiken het vervoersverbod en zijn daarmee verantwoordelijk voor de verspreiding van het virus. Uw dieren doen dit niet en hoeven dus niet dood.

» **Maak van uw tuin een dierentuin**

Dieren in dierentuinen mogen worden ingeënt (gevaccineerd) tegen vogelpest. Zet een bord in uw tuin dat het een dierentuin is en stuur een brief naar de minister waarin u hier melding van maakt en tevens verzoekt om toestemming voor het enten van uw dieren.

» **Onderneem juridische actie**

Schakel uw rechtsbijstand verzekering in als u die heeft. Sluit u aan bij een hobbydierhouder uit Hoewelaken die medestanders zoekt voor het aanspannen van een kort geding. Zoveel te meer mensen er mee doen, zoveel te groter de kans op succes. Neem voor meer informatie contact op met de Nederlandse Belangenvereniging van Hobbydierhouders. Internet: www.hobbydierhouder.nl, e-mail : info@hobbydierhouder.nl, telefoon : 0570-562655 of 06-50847140

Onduidelijkheid over melden vogels

Op de Culemborgse Kabelkrant heeft deze week een bericht gestaan dat alle houders van hobbydieren in Culemborg hun vogels moesten aanmelden bij het ministerie van Landbouw en Visserij.

Bij navraag verwees het ministerie naar de gemeente en de gemeente naar het ministerie. Beloften om terug te bellen werden door beiden niet nagekomen.

Voor zover de redactie bekend is de stand nu als volgt:

Alleen in de zgn 1 kilometer zone's rond besmette of verdachte bedrijven waar alle dieren preventief geruimd moeten worden moet je als hobby houder ook je dieren aanmelden. Je krijgt daarvoor van de gemeente bericht, maar als je dat niet krijgt moet je het uit eigen beweging doen vindt de overheid.

De vogels die je moet melden zijn kippen, kwartels en andere vogelpestgevoelige vogels.

Als je alleen kanaries, tropische vogels of parkieten houdt hoeft je deze niet aan te melden.

Particuliere houders in het toezichtsgebied Gelderse Vallei-Beneden-Leeuwen (inclusief de buffers Nijkerk, Wageningen en Putten) en houders in de buffergebieden rondom Beneden-Leeuwen kunnen hun dieren nog uiterlijk tot en met 2 mei aanmelden bij Het LNV-Loket, telefoonnummer 0800 22 333 22. Het stellen van een einddatum is nodig om uiteindelijk het gebied vrij van vogelpest te kunnen verklaren.

Waar en wat melden?

Particulieren kunnen zich melden bij **Het LNV-loket**, telefoonnummer **0800-2233322**. Het keuzemenu 'aanmelden hobbydieren' verbindt u door met een medewerker die de melding zal verwerken.