



De Heus

DIERVOEDERS

Rijsbosch 17
4112 MB Beusichem
0345-501231

Openingstijden:

Maandag t/m donderdag	08.00 - 18.00 uur
Vrijdag	08.00 - 20.00 uur
Zaterdag	08.00 - 16.00 uur

Diervoeders van o.a. de volgende merken:

Royal Canin, Biofood, Eukanuba, Iams, Doko, Bonzo, Hills, Pedigree Pal,
Teurlings en Wierdes

Speelgoed (Miniaturen) Skelters Trampolines
Vee- en Diervoeders, voor vogels en kleine huisdieren
Veeverzorging en Geneesmiddelen
Erf- en Stalgereedschap
Afrastering
Werkkleding, Schoenen, Klompen, Laarzen, Overals.
Kunstmest
Stro - Hooi - Krullen – Zaagsel enz. enz. enz.

E
E
K
E
V

september
2004



**Eerste
Culemborgse
Kanarie- en
Exoten
Vereniging**

opgericht 20 januari 1947

Kamer van Koophandel

Tiel: V157549

Het E.C.K.E.V. - bestuur bestaat uit de volgende personen:

Voorzitter: H. Rens
Otto van Reesweg 45,
4105 AB Culemborg
0345 - 518326

Secretaris: J.F.A.Pieters
Merwedestraat 3
4102 GL Culemborg
0345 - 520664

Penningmeester/
ledenadministratie J.M. van Driel
Schoolhof Oost 10,
4105 AS Culemborg
0345 - 519443

2° Voorzitter: F.W. Stap
Margrietstraat 8,
4116 CR Buren
0344 - 571896

2° Penningmeester: M. Verlangen
Gandhi 215
4102 HL Culemborg
0345 - 517450

Algemeen adjunct Johan Buurman
Burg Schorellaan 25
4105 DM Culemborg
0345-518031

Materiaalbeheer: P. Klaassen
Galderie 7, 4116 DS Buren
0344 - 572614

Ringencommissaris: Jan Middelkoop
Heinsiusstraat 16
4105 DG Culemborg
0345 516997

V voorkom teleurstellingen, dus bestel op tijd. Bij twijfel even een belletje naar Jan.

Redactie clubblad: P. Winkel en H. Rens, [e-mail h.rens@hccnet.nl]

Contributie bedraagt € 25,00 per jaar, te voldoen voor 1 januari/1 juli van het betreffende jaar. Inschrijfgeld voor nieuwe leden bedraagt € 200 Bankrekening 31.25.09.294 Rabobank Culemborg t.n.v. penningmeester E.C.K.E.V. Girorekening 3980719

AFBOUW EN KLUSSENBEDRIJF

J. Welts.

Ook uw adres voor kant en klare Aluminium Volieres
In alle door u gewenste maten

Ook alle materialen voor zelfbouw zoals:

Aluminium pijp
Koppelstukken
Popnagels
Diverse soorten en maten gaas
Verschillende voerbaksystemen enz:



Vraag gratis een vrijblijvende offerte aan of informeer naar al onze mogelijk heden in afbouw en klussen.



Wielingenstraat 77 3313 EV Dordrecht
TEL/FAX 078-6162465 Mobiel 06 50 50 57 46

Uitnodiging ledenbijeenkomst op 21 september 2004

Op de derde dinsdag van september begint het parlementaire jaar, maar ook het seizoen van onze vogelvereniging.

Die avond zullen we, zoals eerder aangekondigd wijden aan de africhting en het show klaar maken van de vorm- en de postuur-anaries, maar ook aandacht besteden aan de nieuwe keurbriefjes die we dit jaar voor het eerst voor de vorm- en postuur kanaries gaan gebruiken. Deze informatie is ook voor kwekers van andere vogels nuttig om te weten.

De avond wordt verzorgd door Ruud Bakker uit Delft, keurmeester Vorm en Postuurkanaries van de Algemene Bond.

U vindt een artikel van zijn hand elders in dit blad.

Omdat Ruud in de nachtdienst zit beginnen we echt klokslag 8 uur met zijn verhaal. De zaal is natuurlijk al om half 8 open en de koffie is dan klaar.

Voor 8 uur zullen we wat van de gewone bestuurszaken afhandelen, kunt u ringen bestellen en dergelijke.

De pauze zal om kwart over negen zijn zodat onze inleider weer op tijd naar zijn werk kan. Ook enkele bestuursleden moeten dan al weer richting baas.

Maar we blijven ook na de pauze nog even na. Dan zal er een toelichting worden gegeven op de stukken die in de gewestelijke najaarsvergadering worden behandeld, zal er wat meer informatie worden gegeven over de wereldshow 2006 en andere zaken.

Natuurlijk zal er ook alvast worden vooruit gekeken op de komende TT.

Hoeveel vogels kunnen we zo'n beetje verwachten?

Hoe is het met de kweek van de late kwekers afgelopen?

Moeten er keurmeesters of stellingen bijkomen?

We hopen dat u allen weer komt.
Het Bestuur

Memo

Op de derde dinsdag van september beginnen we weer met een ledenbijeenkomst in het Rode Kruisgebouw aan de Otto van Reesweg 10 in Culemborg. Om half 8 is de zaal open en de koffie klaar. Zie de uitnodiging op de laatste tekstpagina.

U kunt ook weer ringen bestellen bij Jan Middelkoop. Houdt rekening met de leveringstijd van 8 weken. Nu besteld is op de prijsuitreiking eind november geleverd. U kunt tgebruikmaken van het bestelformulier in het augustusnummer van ons clubblad.

Op 23 september is de gewestelijke najaarsvergadering met veel nieuws over de Kampioen en de Wereldshow in 2006 in Zutphen. Een aantal leden van onze vereniging wordt bij deze organisatie betrokken.

Op 25 september sluit de inschrijving voor de wedstrijd van de Speciaalclub Exoten en Parkieten. Deze wedstrijd staat ook open voor niet-leden van de speciaalclub. U kunt uw inschrijfformulier bij Henk Rens inleveren. Hij kan ook zorgen voor het inbrengen van uw vogels op 7 oktober.

Op 4 oktober is een vergadering gepland van de TT-commissie. Als u de commissie wilt versterken meldt u dan even aan bij het bestuur.



9. SELECTIE VAN GRASPARKIETEN

Na het broedseizoen volgt er voor de grasparkiet een betrekkelijke rustperiode. Gemiddeld ligt deze tijd in de periode tussen half juli en half september. De jongen zijn dan door de jeugdruï. Voor de kweker is dit de beste tijd om zijn vogels te selecteren. Selectie is de enige methode om een goede stam op te bouwen. Pas daarom een strenge selectie toe en bedenk dat een halfslachtige selectie nimmer tot goede fok- en tentoonstellingsvogels kan leiden. Bij het sorteren moeten we niet alleen aan het volgende broedseizoen maar ook aan het aanstaande tentoonstellingsseizoen denken.

We beginnen met ons fokboek te raadplegen, waarin alle bijzonderheden die ons zijn opgevallen, vermeld zijn. De oude vogels die niet aan de fokverwachtingen voldeden, worden meteen opgeruimd. De hoop dat ze het een volgend jaar beter zullen doen is meestal ijdel. Hetzelfde geldt voor oudervogels die de jongen hebben geplukt en voor mannen die het voeren alleen aan de pop overlieten. Houdt u dergelijke vogels toch aan, dan wacht u het volgende broedseizoen beslist weer een hoop ergernis. Jonge vogels die door hun ouders slecht gevoerd zijn en met hangen en wurgen groot werden, kunt u ook gerust van de hand doen. Meestal blijkt dat de jonge vogels die men de zesde dag al bijna niet meer kon ringen, zich tot forse vogels ontwikkeld hebben, terwijl de jongen die na de achtste dag nog geringd moesten worden, ver in hun groei achtergebleven zijn. Het spreekt vanzelf dat we deze achterblijvers ook meteen opruimen. Wees wel zo sportief en verkoop vogels die u in de broedtijd in de steek gelaten hebben niet als goede fokvogels aan andere liefhebbers en druk hen ook geen jonge vogels in de hand waarvan uzelf weet dat ze teleurstelling zullen brengen.

Het selecteren van de oudervogels op hun fokeigenschappen is een vrij eenvoudige zaak. De benodigde gegevens kunt u immers in uw fokboek vinden. Bij de jongen ligt het wat moeilijker. Als regel kan men ervan uitgaan dat jongen van goede fokparen, mits ze verder goed verzorgd worden, zelf ook goede ouders zullen worden. Het selecteren van de vogels met de officiële standaard als maatstaf is heel wat moeilijker. Hiervoor moet men als fokker een goede kennis van de vogels en een degelijke kennis van de standardeisen hebben, daarnaast het vermogen de aanwezige fouten bij zijn vogels te herkennen. Vooral het laatste is een moeilijk punt, te meer daar de standaard een geschreven tekst is waarbinnen een zekere interpretatie mogelijk is. Dit

Showklaar maken van de border

Jonge Borders moeten al vroeg beginnen met het wennen aan de TT-kooi; dit doet men door een TT-kooi aan het front van een dubbele broedkooi te hangen als de vogels net zelfstandig zijn en met een stuk of zes in deze kooi zitten. Men zal zien, als men wat lekkers in de TT-kooi legt, zullen ze regelmatig de TT-kooi in gaan, en zo vertrouwd raken met de kooi en de omgeving. Als zij behoorlijk zelfstandig zijn, gaan zij in de vlucht met hieraan ook een trainingskooi. Na de vakantie kooi ik de meest veelbelovende jongen op in de broedkooien, bekijk ze of ze geen gebroken of beschadigde pennen hebben en verwijder deze zodat zij weer aangegroeid zijn voor het TT-seizoen, en hang ook hieraan weer een trainingskooi.



Ik pak deze kooi regelmatig met de vogel erin van de broedkooi en zet hem op de stelling; dit doe ik zo met al de vogels zodat zij kunnen wennen aan het verplaatsen van de kooi. Regelmatig met je hand langs de kooi heen en weer bewegen, zodat de vogel aan de showomgeving kan wennen. Een stukje groenvoer of een stukje touw aan de bovenkant van de TT-kooi doet wonderen, het kan de houding ten goede komen. Op een

lekkere zonnige dag buiten aan de vogelschuur. Als zij eenmaal aan de TT-kooi gewend zijn zet ik ze ook eens in de vervoers-kisten en blijven zij dan ook rustig, dan verplaats ik die. Ook zet ik ze in de auto en rijd een rondje door de wijk. Uiteraard zijn hard remmen en flinke schokkende bewegingen taboe. Dit alles om de vogels te laten wennen aan de TT-perikelen. Je zult zien dat deze training goede gevolgen heeft, want wat is er mooier dan een goed getrainde Border zich te zien presenteren in zijn TT-kooi. Omdat er op diverse shows in Nederland een groot aantal Borders wordt ingezonden, worden ze soms gesplitst in diverse klassen o.a. Eigen kweek, Overjarig, Mannen, Poppen, Schimmel, Intensief, Vetstof, Bont, Gepigmenteerd, Witten e.d. Echter dit doet men alleen op de grotere shows, anders worden de kleinere klassen weer samengevoegd. In Engeland is de Border een van de meest populaire rassen, verdeeld in wel 24 klassen. Dit weer onderverdeeld in mannen en poppen dus 48, weer onderverdeeld in Buff (Schimmel) en Yellow (Intensief) en dus totaal 96. Dan nog de verschil-lende kleuren wit, bruin (cinnamon). Foto en tekst van Ruud Bakker

VOLOP LICHT EN LUCHT ZIJN ONONTBEERLIJK.

Nu 't kweekjaar achter de rug is, begint de kweker zo langzamerhand met het opkooien van zijn vogels, die moeten dienen voor de naderende tentoonstellingen.

In deze periode leek het me van belang het probleem huisvesting der vogels eens aan te snijden. In onze moderne samenleving vormt de huisvesting een hele puzzel en de mensen hebben er van alles voor over, als ze maar een eigen home kunnen bezitten, met frisse kamers vol licht en lucht. Nu is het clubblad niet het medium om dit thema - een eigen huis - te behandelen, maar we kunnen dit direct overhevelen op onze vogels. Want wat voor de mensen van groot belang is, geldt in niet mindere mate voor de vogels, daar ook zij levende organismen zijn.

En toch, hoe dikwijls gebeurt 't niet, dat de vogels na het broedseizoen verhuizen naar tochtige schuurtjes of naar mufte, donkere zolderkamertjes, waar zonlicht per ellemaat binnenkomt? Hebt U wel eens in 'n grote stad gelopen, voor al in die wijken, waar het confort nu niet bepaald modern is, om van zonlicht nog maar niet eens te spreken? Hebt U dan wel eens gelet op de gezichten en vale gelaats-kleur der bewoners, vooral van de kinderen?

Voeding en huisvesting zijn in deze de grote schuldigen. En daarom zijn deze mensen bij een of andere ziekte-epidemie direct het slachtoffer, omdat zij weer-stand missen. Dit zelfde kunnen we natuurlijk ook weer op onze vogels terug brengen. Vogels die niet de vereiste voeding en huisvesting hebben, storten als een kaartenhuisje ineen.

Controleren we dit maar eens bij onszelf en bij sportvrienden. Naast inteelt en ondeskundig kweken is dit een van de oorzaken van de slechte broeduitkomsten. We lamenteren dan over waardeloze mannen en poppen, maar die kwalificatie geldt eerder de kweker zelf. Een voorbeeldje zal dit nog duidelijker illustreren.

We weten dat een vogel een bepaald aantal vitamines nodig heeft om zijn organisme in stand te kunnen houden, alsmede om een weerstand op te bouwen, waardoor hij zich zelf vrijwaart voor 'n eventuele sloping. In dit proces speelt de vitamine D 'n grote rol. Zij regelt de kalk en fosforvoorziening, zowel voor het direct verbruik uit het voedsel, als voor het vastleggen in het lichaam.

Nu is de vogel een chemisch fabriekje en d.m.v. ultraviolette stralen van het zonlicht, is hij zelf in staat voor een groot deel, zich van deze doses vitamines te voorzien. Glas laat deze stralen niet door zodat vogels die achter glas zitten of in de schaduw of eventueel binnenshuis, zeker in dit opzicht veel te kort komen. En die moeten we op de een of andere manier aanvullen, anders gaat 't mis.

En nu spreek ik hier nog niet eens over schuren of zolders die op geen enkele manier aan de eisen voldoen. En dit is dan maar een voorbeeld.

Aan een doelmatige, goed opgestelde huisvesting moeten we absoluut onze volle aandacht wijden, willen we ons vele teleurstellingen sparen. En ook mochten we met plaatsgebrek kampen, dus met onze ruimte moeten woekeren, laten we dan toch in ieder geval zorgen, dat de huisvesting in de puntjes verzorgd is.

Onze vogelsport moet niet verhuizen naar de rommelzolder, want dan is het de naam niet waard. Geef de vogels de plaats waarop zij recht hebben, als compen-satie voor hun gemis aan vrijheid. Dan pas heeft het zin, dat we ons vogelliefhebber noemen en dat het vogelspeldje op onze revers geen show is, maar een teken dat we met ere dragen.

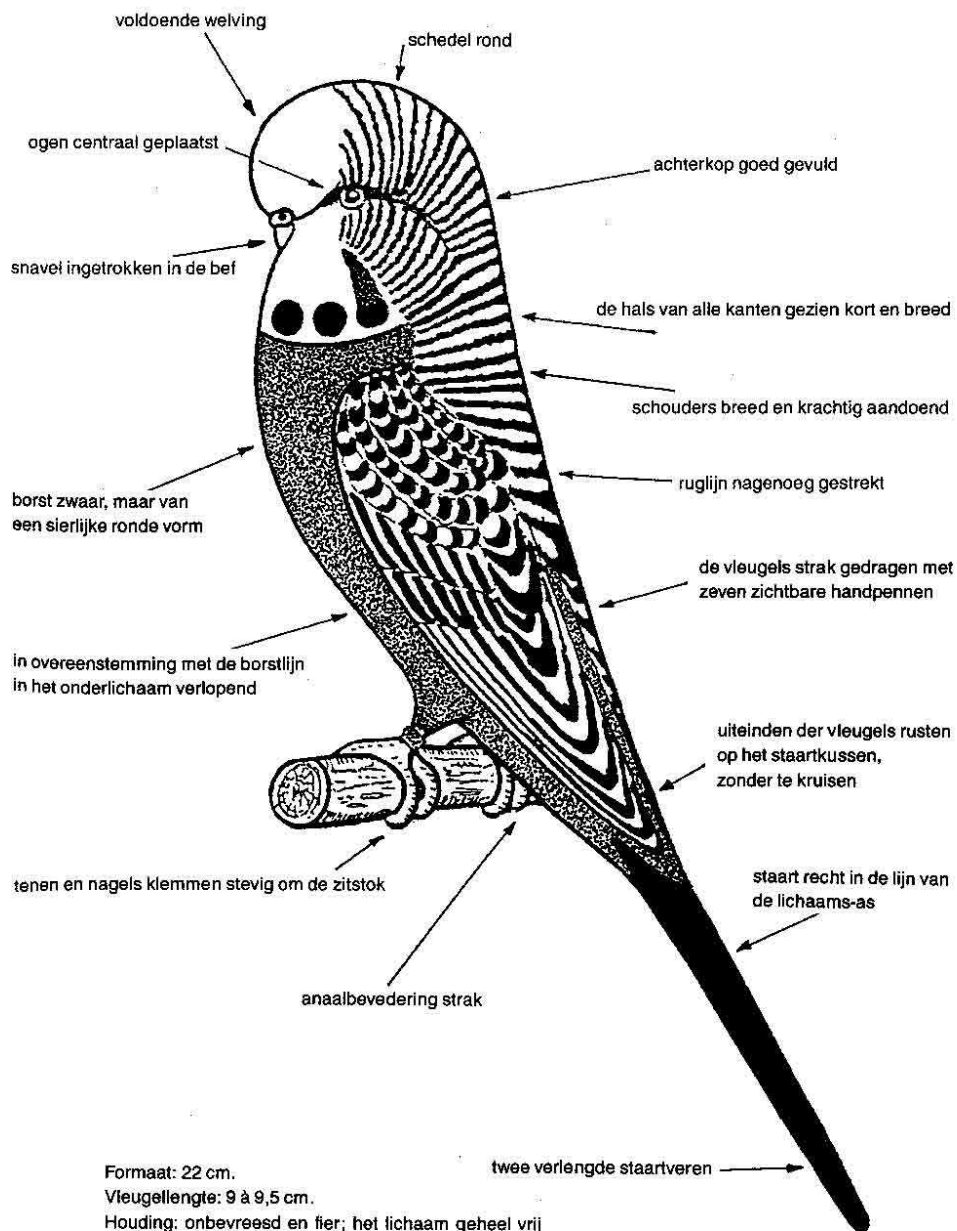
voorkomt weliswaar dat de standaard te statisch is, doch het houdt vooral voor de beginner het risico in dat de standaard niet altijd juist geïnterpreteerd wordt. De tekening kan dienen als hulpmiddel bij de selectie. Bekijk de tekening maar eens goed. Deze afbeelding geeft, samen met de kernpunten van de standaard, een aardig beeld van hoe een goede grasparkiet eruit moet zien.

Bij het selecteren van de vogels moeten we ons niet laten beïnvloeden door het denkbeeld dat we geen vogels kunnen missen. Er zijn fokkers die wel selectie toepassen maar van tevoren al bepaald hebben hoeveel vogels ze willen behouden. Men gaat dan als volgt te werk. Van de gefokte vogels, stel het zijn er vijftig, wil men er twintig aanhouden. De twintig beste vogels worden dan uitgezocht, de overige dertig opgeruimd. Dat een dergelijke selectie weinig nut heeft, is duidelijk. Stellig zullen de twintig vogels die men wenste aan te houden beter zijn dan degene die afvielen, maar het is geen garantie dat de overgebleven vogels ook werkelijk goede vogels zijn.

De goede methode is, slechts die vogels aan te houden die de gewenste eigenschappen in hoge mate bezitten en de overige zonder pardon voor verdere kweek uit te sluiten. Vooral in de eerste jaren kan het voorkomen dat men slechts enkele goede vogels overhoudt. Vast staat echter dat men van enkele grasparkieten van goede kwaliteit meer plezier heeft dan van een groot aantal matige vogels waarmee men nimmer iets bereikt.

Leg bij de selectie de nadruk op formaat, model en houding en op grootte en vorm van de kop. De kleur, het masker met de keelstippen en de vleugeltekening komen, hoewel ook belangrijk, pas op de tweede plaats. Wat het masker betreft wil ik nog opmerken dat de zogenaamde 'flecky headed' vogels (bonttekening op voorhoofd) niet kunnen worden gebruikt voor de fok van normale en getekende vogels. Deze slechte eigenschap vererft dominant en te vrezen is dat uw gehele stam er op den duur mee komt te zitten. Voor de fok van ino's zijn ze echter wel te gebruiken. Selecteer dus in hoofdzaak op een goed type. Een goede kleur, mooie forse keelstippen e.d. komen op den duur vanzelf wel als u een en ander in de gaten houdt. U moet deze punten dus niet verwaarlozen want dan wordt het natuurlijk ook niets. Mijn bedoeling is duidelijk te maken dat men bij het ene onderdeel wat toleranter kan zijn dan bij het andere.

De standardeisen voor de grasparkiet in beeld



Formaat: 22 cm.

Vleugellengte: 9 à 9,5 cm.

Houding: onbevreesd en fier; het lichaam geheel vrij van de stok.

Fig. 13.



JA, U DAAR!

Uw kwaliteitsschoen verdient het om vakkundig gerepareerd te worden.

NICO BRON

Herenstraat 19

Culemborg

Tel. 0345 - 513530

een gecertificeerd Meester Schoenmaker



Advertenties in de TT - catalogus

Elk jaar gaan verschillende leden op pad om advertenties te werven voor de TT-catalogus.

Met de advertenties kunnen we een groot deel van de TT bekostigen.

Om de kosten behoeft niemand het te laten:

een hele pagina A5 kost € 22,50,

een halve pagina A5 kost € 11,50—

en een ¼ pagina € 6,—

De adverteerders krijgen daarvoor ook uiteraard een uitnodiging voor de officiële opening, de catalogus plus twee vrijkaartjes om de vogelshow te bezoeken.

Een visitekaartje, het logo op brief of enveloppe of zelfs op een zakje is voor ons vaak voldoende om een mooie en leuke advertentie van te maken.

Iedereen die advertentie heeft kan die bij Jan Middelkoop inleveren.

Het kan ook nog op de vergadering van 19 oktober.

Hoe sneller de advertenties in ons bezit zijn des te eerder hebben we alles rond en kunnen we de advertentiepagina's drukklaar maken.

Alles hoeft dan niet in de laatste week te gebeuren.

We moeten voor de 150 catalogussen, de inschrijfformulieren en kooi-brieven heel veel papier verwerken. De drukpers waar we de laatste jaren op konden werken staat helaas niet meer tot onze beschikking.

Ook de kopieermachine waarop we dit clubblad maken is op vrijdagavond niet volledig beschikbaar.

Beschikt u thuis of op uw werk over een goede kopieermachine waarvan we tegen een kleine vergoeding gebruik kunnen maken laat het dan even aan het bestuur weten. Dan kunnen we daar misschien de advertentiepagina's al van te voren drukken.

Al vast bedankt voor uw medewerking.

Het type van de grasparkiet wordt bepaald door de grootte en de vorm. Erg belangrijk is dat alle lichaamsproporties harmoniëren met de grootte en het is dus zaak hierop streng te selecteren. Vogels met een smalle borst, lange of smalle nek, smalle of kleine kop, verstoren de harmonie van het geheel en moeten voor de kweek worden uitgesloten. Fokken we met dergelijke vogels toch verder, dan is de kans zeer groot dat we de genoemde vormfouten in de nakomelingen versterkt terugvinden. Bezitten we echter een vogel met een kleine tekortkoming, bijv. een iets te smalle borst, die voor het overige over zeer goede eigenschappen beschikt, tracht dit dan te compenseren door zo'n vogel te paren aan een vogel met een uitgesproken brede borst.

Kleine gebreken en tekortkomingen zijn in de regel vrij snel weg te fokken. Probeer steeds voor een vogel die een klein foutje bezit een partner te vinden die op deze onderdelen uitblinkt. Stel echter nooit een fokpaar samen uit vogels die dezelfde fouten bezitten, ook al zijn de overige eigenschappen ideaal.

Het selecteren van vogels op hun psychische kwaliteiten wordt nogal eens als overbodig aangemerkt. Niets is echter minder waar.

De houding van een vogel wordt bepaald door zijn fysieke en psychische eigenschappen. Een op zich goede vogel kan door zijn nerveuze aard een slechte houding bezitten. In de tentoonstellingskooi klauteren ze voortdurend langs de tralies of fladderen zenuwachtig heen en weer, waardoor ze nauwelijks beoordeeld kunnen worden. Het hoeft wel geen betoog dat met dergelijke vogels weinig eer te behalen valt. Ook in de broedkooi zijn uitgesproken zenuwachtige exemplaren een bron van ergernis. Bij het minste of geringste komen ze van het nest, waarbij ze vaak de eieren beschadigen, met alle nare gevolgen van dien.

Eigenlijk dienen we nog verschil te maken tussen de vogels die we voor de tentoonstelling selecteren en die welke we voor de fok aanhouden. In de praktijk gaat dit meestal hand in hand. Immers, vogels die op de tentoonstelling hoge ogen gooien, gebruiken we in de meeste gevallen ook voor de fok. Toch mag een concreet voorbeeld duidelijk maken dat er soms verschil kan zijn tussen fokvogels en showvogels. Stel u bezit een goed geproportioneerde vogel die een nagel mist. Op een tentoonstelling hoort zo'n vogel niet thuis, maar voor de fok kan hij prima zijn. Opgemerkt zij evenwel dat indien het een man betreft en verschillende nagels ontbreken, de bevruchting wel eens twijfelachtig kan worden doordat de man tijdens de paring niet voldoende houvast heeft. Gaat het om een zeer goede man, dan zou ik het risico

in ieder geval nemen. Met wat gezond verstand kunt u echter zelf best uitmaken wanneer er onderscheid gemaakt moet worden tussen tentoonstellingsvogels en fokvogels. Indien u met uw showvogels wilt fokken, doet u er verstandig aan hoogstens voor twee of drie wedstrijden in te schrijven. Persoonlijk neem ik met poppen waarmee ik wil fokken niet deel aan wedstrijden, maar bij een uitzonderlijk goede pop maak ik wel eens een uitzondering voor een enkele wedstrijd. Sommige fokkers sturen een goede vogel van de ene tentoonstelling naar de andere en vinden het dan vreemd dat zo'n vogel het in de broedkooi af laat weten. Fokvogels moeten in topconditie zijn en dat zijn ze beslist niet als ze van de ene show naar de andere gestuurd worden. Bedenk wel dat een werkelijk goede pop meer waarde voor u heeft in de broedkooi dan op een tentoonstelling.



RINGEN NIEUWS

Vanaf 1 Juni, kunnen de ringen van seizoen 2005 weer besteld worden. Zoals u misschien al gezien heb, in het April nummer van Vogelvreugd zijn de prijzen van de ringen verhoogd en het bestelformulier is veranderd.

Ik heb in het clubblad van augustus een aangepast (en vergroot) bestelformulier geplaatst, met ringen prijzen en aantallen.

Wilt u zoveel mogelijk gebruik maken van dit formulier.

U kunt de bestellingen 2005 bij mij thuis of op de verenigingsavond inleveren.

Jan Middelkoop

Vorbereiding Tentoonstelling 5, 6 en 7 november

Zoals u wellicht weet wordt onze TT dit jaar in het Rode Kruisgebouw gehouden. De eerste voorbereidingen zijn inmiddels gemaakt.

Loterij

Er is in samenwerking met Expert uit Culemborg een leuk totaal prijzenpakket voor onze verloting samengesteld. We hebben dit jaar weer leuke prijzen om te winnen en lage prijzen om een lootje te verkopen.

1e prijs 55 cm Kleurentelevisie

2e prijs DVD-speler

3e prijs Stofzuiger

en nog een groot aantal andere prijzen.

Het aantal loten is 2000 stuks in boekjes van 40 genummerd van 001 tot en met 2000. De prijs per lot 50 euro-cent.

Voor deze verloting is toestemming gevraagd aan B en W Gemeente Culemborg d.d. 1 september 2004 De openbare trekking vindt plaats om 15.30 uur op zondag 7 november 2004 in het Rode Kruisgebouw, Otto van Reesweg 10 te Culemborg.

We proberen om alle 2000 loten te verkopen, dat moet met ruim 50 leden geen probleem zijn. De lotenboekjes worden in september verspreid. We vertrouwen erop dat met het inleveren van het wedstrijdformulier ook de verkochte lootjes weer af worden gerekend.

Slaagt men er onverhoopt niet in om loten aan familie, collega's of kennissen te slijten dan kan tot uiterlijk 19 oktober de niet verkochte boekjes weer worden teruggegeven aan de TT-commissie.

Degene die de meeste loten verkoopt wint een taart, die tijdens de prijsuitreiking wordt uitgereikt.

We gaan ervan uit dat de lotenboekjes, die op 19 oktober niet zijn teruggegeven, allen zijn verkocht.

De trekkingslijst worden in de huis- aan huisbladen, op internet en op de Kabelkrant vermeld.

Niet leden kunnen hier ook terecht met eenvoudige vragen.
Vragen die meer specialistische kennis vragen worden via de
vertegenwoordigers in de Technische Commissies beantwoord.

Van heel veel van de soorten en hun mutaties zijn door de AnbvV in
samenspraak met vertegenwoordigers van de speciaalclub standardeisen
uitgegeven, die omschrijven waaraan een tentoonstellings-vogel van die
soort hoort te voldoen.
De volledige eisen zijn bij het secretariaat van de ANBVV te bestellen.

Het bestuur bestaat sinds 26 april 2004 uit:

Voorzitter: M. Blokk Irenestraat 2
5358 LR Middelrode Telefoon: 073 5038537

Secretaris:

Mevrouw G. Colijn Versteeg Molenplein 16
5161 TC Sprang Capelle Telefoon: 0416 276066

Penningmeester:

Mevrouw R. Pennings-Meulemeester
Schoolstraat 9 5473 GD Dinther
Telefoon: 0413-292442

2e secretaris: H. Rens

Otto van Reesweg 45 4105 AB Culemborg
Telefoon 0345-518326

2e penningmeester A. van Helvoort
Bernhardstraat 17 5258 LJ Berlicum

U kunt uw inschrijfformulier tot en met 25 september inleveren bij
Henk Rens. Hij kan ook voor het verv oer van uw vogels zorgen.

10. UITERLIJKE KENMERKEN VAN DE GRASPAKLIET

Fig. 14.

1. kruin
2. achterhoofd
3. voorhoofd
4. oog
5. oorstreek
6. neusdop
7. snavel
8. nek
9. wangvlek
10. keel
11. keelstip
12. kropstreek
13. schouderdekveren
14. mantel
15. kleine vleugeldekveren
16. middelste vleugeldekveren
17. bovenborst
18. duimveertjes
19. grote vleugeldekveren
20. onderborst
21. primaire vleugeldekveren
22. armpennen
23. scheenbeen
24. stuit
25. loopbeen
26. lendestreek en buik
27. handpennen
28. onderstaartdekveren
29. bovenstaartdekveren
30. teen
31. verlengde staartveren

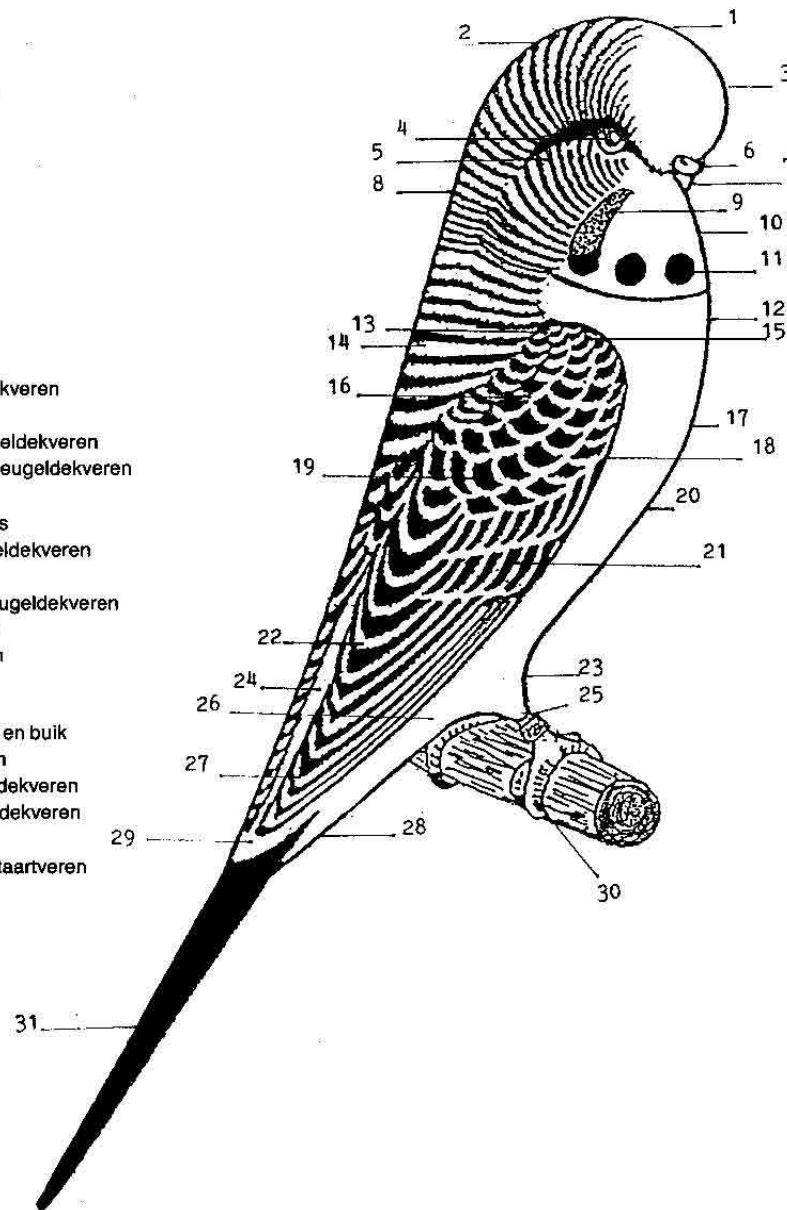


Fig. 15.

Onderdelen van de vleugel

1. schouderdekveren
2. kleine vleugeldekken
3. middelste vleugeldekken
4. grote vleugeldekken
5. duimvleugel
6. primaire vleugeldekken
7. armpennen
8. handpennen

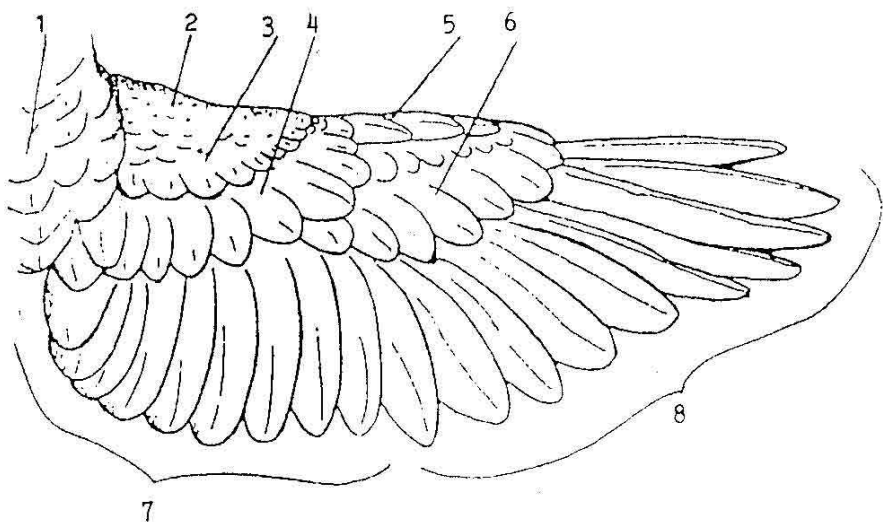
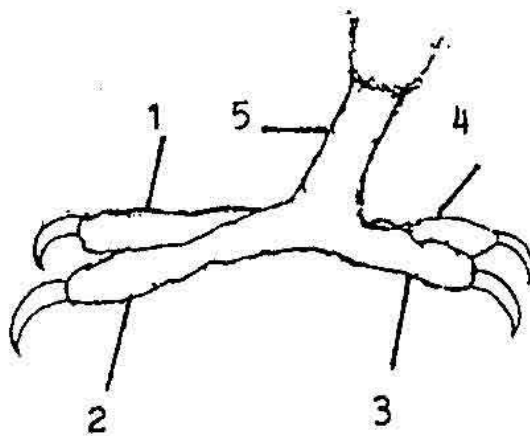


Fig. 16.

Onderdelen van de (linker)poot

1. tweede teen
2. derde teen
3. vierde teen
4. eerste teen
5. loopbeen



Harrie van der Linden

Midden in het clubblad vindt u een inschrijfformulier voor de show van de Speciaalclub. Deze show staat ook open voor niet-leden. Wat en wie zijn de speciaalclub?

De Speciaalclub Exoten en Parkieten is opgericht op 19 maart 1977 en bestaat dus nu ruim vijftig jaar. De vereniging is aangesloten bij de Algemene Nederlandse Bond van Vogelhouders.

Doel en taak.

Het doel van de speciaalclub is het bij elkaar brengen van personen die zich bezig houden met het kweken, veredelen en cultiveren van niet-europese vogels (exoten) en parkieten.

De speciaalclub behartigt hierbij in het bijzonder de sporttechnische belangen van de leden. Hieronder verstaan we het geven van diepgaande informatie aan de aangesloten leden over het houden, kweken en tentoonstellen van vogels. De speciaalclub adviseert het algemeen bestuur van de ANBvV voor de zaken die op de vogels van onze speciaalclub van toepassing zijn. Dat gebeurt onder meer door deel te nemen in de technische commissies exoten en parkieten van de keurmeestersvereniging. De speciaalclub neemt deel aan de organisatie van de bondskampioen in samenspraak met de T.T.commissie.

Het clubblad

Leden ontvangen vijf maal per jaar het eigen verenigingsblad, Vogelspecial. Dit blad wordt geschreven voor en door de leden en bevat naast verenigingsnieuws ook kweekverslagen en technische informatie. Een proefnummer is aan te vragen bij de secretaris.

Regionale contactfunctionarissen

Door en uit de leden van de speciaalclub zijn regionale contactfunctionarissen aan- gezocht, die in hun gewest als vraagbaak en contactpersoon kunnen optreden naar de verenigingsbesturen en leden over de praktische zaken over het houden van exoten en parkieten en kunnen adviseren over het op de juiste wijze tentoonstellen van de verschillende soorten vogels.

De website

Om informatie over het verantwoord houden en kweken van exoten en parkieten zo breed mogelijk bekend te maken gebruikt de speciaalclub een eigen website op het internet.

U vindt hem via <http://home.hccnet.nl/h.rens/Exoten.html>