



De Heus

DIERVOEDERS

Agri-shop

Rijsbosch 17
4112 MB Beusichem
0345-501231
E-mail: deheus.beusichem@versatel.nl


Openingstijden:

Maandag t/m donderdag	08.00 - 18.00 uur
Vrijdag	08.00 - 20.00 uur
Zaterdag	08.00 - 16.00 uur

Nieuw:

- PAVO en Havens Paardenvoeders
- Cavalor paardenvoeders
- Paardenverzorgingsartikelen
o.a. Oster kammen en borstels
- Carocroc:
Honden- en Kattenvoeders

September 2008




**Eerste Gulemborgse
Kanarie- en Exoten Vereniging**

Welkom bij Rabobank West Betuwe!

Rabobank West Betuwe is ontstaan uit een fusie tussen Rabobank Betuwe, Geldermalsen en Omstreken en Tiel-Culemborg. U bent van harte welkom bij een van onze 11 vestigingen of 21 geldautomaten in de regio. Bij Rabobank West Betuwe kunt u dus op vele plekken terecht voor uw bankzaken. Op www.rabobankwestbetuwe.nl vindt u meer informatie over de nieuwe bank en de actuele openingstijden. Tip: voeg www.rabobankwestbetuwe.nl toe aan uw favorieten!

Tot ziens bij Rabobank West Betuwe!



Aangenaam,
Rabobank West Betuwe!

Het is tijd voor de Rabobank.

Contactgegevens

Postadres Postbus 220, 4000 AE Tiel
Telefoon (0344) 62 96 29 (per 16 juni 2008)
E-mail info@westbetuwe.rabobank.nl
Internet www.rabobankwestbetuwe.nl



JA, U DAAR!

Uw kwaliteitsschoen verdient het om vakkundig gerepareerd te worden.

NICO BRON

Herenstraat 19

Culemborg

Tel. 0345 - 513530

een gecertificeerd Meester Schoenmaker



Uitnodiging Ledeninformatieavond op 16 september

Op de derde dinsdag van september begint niet alleen het parlementaire jaar maar traditiegetrouw ook ons winterseizoen.



Deze avond zal Rob Kristel, succesvol kleurkanariëkweker, ons inzicht geven in de finesses van het gereedmaken van de kleukanaries voor de tentoonstelling. Zijn tips gelden natuurlijk niet alleen voor de kanaries maar ook kwekers van andere vogelsorten kunnen hier veel van leren.

Verder zullen we deze avond aandacht besteden aan enkele zaken die we in de jaarvergadering nog even hebben geparkeerd:
De contributieverhoging van de bond
De verplichte catalogus

Over de zaken, die betrekking hebben op het inbrengen en de verzorgen van de vogels zal eerst nog overleg in de TT-commissie plaats vinden.

De lezing begint om 20.00 uur, maar vanaf 19.30 uur is het Rode Kruisgebouw aan de Otto vanReesweg 10 open en de koffie klaar!

We hopen op een goede opkomst

Het bestuur

Memo

Op de derde dinsdag van september start ons verenigingsseizoen weer met een lezing van Rob Kristel over het showen van kleurkanaries.


Maar we hebben ook nog wat zaken te bespreken die op de jaarvergadering zijn blijven liggen, waaronder de verhoging van de bondscontributie. We hopen dus dat u allen komt.

Het bestuur is op 2 september weer voor het eerst bij elkaar gekomen om de zaken voor te bereiden. Op 6 september hebben we weer gekaart: we zijn weer klaar voor een nieuw seizoen.

Het nieuwe seizoen begint goed met de aanmelding van nieuwe leden.

We heten mevrouw Aantjes uit Schalkwijk van harte welkom in onze vereniging

Van verschillende andere groepen hebben we uitnodigingen gekregen om mee te doen aan shows. U vindt de uitnodigingen in ons blad. Aanmelden kan meestal via de voorzitter.





Alle exoten en parkieten welkom op open Speciaalclub wedstrijd 2008

De speciaalclub Exoten en Parkieten organiseert een open wedstrijd, die wordt gehouden van 9 t.m. 12 oktober 2008 in het Cultureel Centrum "Servaes" Raadhuisplein 24 te Dinther.
Iedere vogelliefhebber kan hieraan meedoen.

Op deze wedstrijd is het Tentoonstellingsreglement en het vraagprogramma van de ANBvV van toepassing. Gevraagd worden stammen, stellen en enkelingen in de hoofdgroepen F en I tm P.

De inschrijfformulieren kunnen worden aangevraagd en tot 28 september 2008 worden ingezonden aan H. Rens, Otto van Reesweg 45, 4105 AB Culemborg .Het inschrijfgeld per vogel bedraagt slechts € 1,25
De verplichte catalogus kost eveneens € 1,25.

Het inbrengen van de vogels moet geschieden op donderdag 9 oktober van 18.00 – 20.00 uur, maar voor de Culemborgse vogels is gezamenlijk inbrengen mogelijk. De keuring van de vogels is op vrijdag 10 oktober 2008. De officiële opening van de show is op zaterdag 11 oktober om 15.00 uur. De show is zaterdag geopend tot 22.00 uur
De show is zondag 12 oktober open van 10.00-16.00 uur.
Voor elke klasse is er een 1^e, 2^e en 3^e prijs.
Per hoofdgroep zal er een kampioen worden aangewezen.
De prijsuitreiking is zondag om 15.00 uur.
Voor meer informatie via H. Rens telefoonnummer: 0345-518326 of via info@speciaalclub.nl.

Het E.C.K.E.V. - bestuur bestaat uit de volgende personen:

Voorzitter:	H. Rens Otto van Reesweg 45 4105 AB Culemborg Tel: 0345 – 518326
Secretaris:	J.F.A.Pieters Merwedestraat 3 4102 GL Culemborg Tel.: 0345 – 520664
Penningmeester/ ledenadministratie	J.M. van Driel Schoolhof Oost 10, 4105 AS Culemborg Tel.:06-23697060
2 ^o Voorzitter:	F.W. Stap Margrietstraat 8, 4116 CR Buren Tel.: 0344 – 571896
2 ^o secretaris	P.L.A. Winkel Gandhi 61 4102 HG Culemborg Tel.: 06 - 46076368
2 ^o Penningmeester:	M. Verlangen Gandhi 215 4102 HL Culemborg Tel.: 0345 – 517450
Materiaalbeheer:	M.H.G. Hommelberg Tulpstraat 59 4101 GK Culemborg Tel.: 0345-519371
Ringcommissaris:	Jan Middelkoop Heinsiusstraat 16 4105 DG Culemborg Tel.: 0345 516997

Voorkom teleurstellingen, dus bestel op tijd. Bij twijfel even een belletje naar Jan.

Redactie clubblad: H. Rens (e-mail redactie@eckev.nl) en J. Pieters secretaris@eckev.nl, omslagfoto Fazantduif Ronald Versteegh

Website: www.eckev.nl Informatie: info@eckev.nl

Contributie in 2008 bedraagt € 27,00 per jaar, te voldoen voor 1 januari van het betreffende jaar. **Opzeggen voor 1 juni resp. 1 december.** Inschrijfgeld voor nieuwe leden bedraagt € 2,00 Bankrekening 31.25.09.294 Rabobank Culemborg t.n.v. penningmeester E.C.K.E.V. Girorekening 3980719

mengt hij, ondanks dat de vogels er ook vrij over kunnen beschikken, scherpe maagkiesel en oesterschelpengrit door het kiemzaad. Natuurlijk krijgen ze ook regelmatig wat fruit en groenvoer. Ook verstrekt hij 2 keer per week een snee witbrood. Vooral als er jongen zijn wordt hier graag van gegeten. De vogels, ook de jongen, doen het op deze voeding prima.

Ga regelmatig in de zomer op zoek naar (onbespoten) gras- en onkruidzaden. Deze worden met een heggenschaar geknipt en in grote bossen neergehangen in de volière. Het is een genot om te zien hoeveel plezier je hier de vogels mee doet.



Mutaties

Als gevolg van zijn nomadische levenswijze zijn er in de vrije natuur geen geografische ondersoorten gevormd. Wel is er per individue een grote variatie in de kleuren van de bevedering.

Van de prinses van Wales parkiet kennen we inmiddels een blauwe, een lutino en een albino mutatie. De eerste blauwe prinses van Wales parkiet werd in 1951 gekweekt door de heer G. Ruddle uit Zuid Afrika. In 1958 verschijnen de eerste blauwe 'prinsessen' in Nederland. De eerste lutino werd in 1975 gekweekt door een zekere D. Meyer uit Halle in Duitsland. Helaas kon ik in de literatuur niet achterhalen wanneer en door wie de eerste albino is gekweekt. Zowel de blauwe, de lutino als de albino vererven autosomaal recessief. In dit geval dus ook de ino-factor, die bij veel andere vogels geslachtsgebonden vererft!

De jeugd heeft de toekomst

Derde internationale Valkparkietendag op 28 september 2008 in Peer België

De internationale werkgroep Valkparkieten Benelux organiseert op zondag 28 september in de parochiezaal Lindedorp te 3990 Peer België (in de buurt van de Nederlandse grens) de derde valkparkietendag. De tweede valkparkietendag werd vorig jaar bij ons in Culemborg gehouden.



Op 2 juli 2006 is in Roosendaal door een werkgroep, waarin de verschillende nationale vogelorganisaties hebben samengewerkt, de nieuwe standaardeisen gepresenteerd. Deze zijn inmiddels door (bijna) alle nationale vogelbonden aanvaard en worden nu als leidraad gebruikt voor het kweken en keuren van de valkparkieten voor de tentoonstelling.

Uit deze bijeenkomst is de internationale werkgroep voortgekomen, bestaande uit een aantal leden uit verschillende landen, die zich tot doel stelt het promoten van de valkparkiet als kweek- en showvogel. Daar hoort tevens bij het verzamelen van kennis over de vererving en kweek van bekende, minder bekende en nog komende mutaties van valkparkieten en het beschikbaar stellen van kennis aan geïnteresseerde kwekers en houders van valkparkieten. Door de geslaagde bijeenkomsten in de voorgaande jaren heeft de werkgroep ook dit jaar besloten om een valkparkietendag te organiseren, die voor iedereen toegankelijk is. Het is de bedoeling dat dit een jaarlijks terugkerend evenement wordt.

Er is een Baby-show, waar u van internationale keurmeesters informatie krijgt over welke kleurslag uw valkparkiet nu precies is en wat zijn sterke en minder

sterke kanten zijn. Voor de mooiste jongen vogel (=kweekjaar 2008) is er uiteraard een leuke prijs!

Terwijl de keurmeesters de vogels beoordelen is er voor de aanwezigen een leuke kennisquiz, waar jong en oud aan mee kan doen en kan laten zien hoeveel hij of zij van onze gekuifde vrienden weet. Ook hier zijn leuke prijsjes aan verbonden!

Er zal daarna kort worden ingegaan op de meest recente informatie over de verschillende kleurmutaties en de eventuele gevolgen die dit voor de standaard kan hebben. We zullen uitgebreid stil blijven staan bij de vorm waar alle mutaties van worden afgeleid: de wildvorm!

We zullen u tenslotte zoveel mogelijk aan de hand van vogels, maar ook met plaatjes informeren over de voortgang van het kweekprogramma voor de getekenden.

Uiteraard zal ook het forum Valkparkieten-Benelux voltallig aanwezig zijn en is het dus mogelijk om sommige forum discussies “live” te vervolgen.

Als u deze dag bij wilt wonen kunt u tegen een kleine vergoeding meerijden naar Peer. Een belletje naar de voorzitter volstaat. En ... we zijn in België, dus tijdens de lunch niet alleen een broodje kaas en een glas karnemelk.

Wij hopen op uw aller komst!



H. Rens - secretaris

Een echte vaste broedtijd is er eigenlijk niet. Pas wanneer er door regenval voldoende rijpende graszaden aanwezig zijn voor de jongen worden de nestholtes betrokken en voltrekt zich het broedproces. De pop legt gewoonlijk 4-6 witte eieren, die in ca. 21 dagen worden uitgebroed. Na ca. 35 dagen vliegen de jongen uit, waarna ze nog enkele weken door de ouders worden gevoerd. Na ongeveer 18 maanden zijn de jongen volledig op kleur.

Met betrekking tot storingen in het broedproces van de prinses van Wales parkiet worden de volgende klachten vaak gehoord:

- pop legt wel eieren maar gaat niet over tot broeden;
- pop legt aanhoudend eieren maar gaat niet over tot broeden;
- de eieren in het nest worden kapot gemaakt.

Naast de oplossing van het ophangen van een schuin broedblok las ik met betrekking tot het laatste punt ooit het volgende. Bij een kweker van prinses van Wales parkieten waren er steeds een aantal broedparen die de eieren kapot maakten. Door observatie kwam de kweker er achter dat het steeds de man(nen) waren die de eieren kapot maakten. Ook bleken het juist de stellen te zijn waarvan de poppen het minst vast op de eieren zaten. Doordat deze poppen naarmate ze langer aan het broeden waren vaster op de eieren gingen zitten, viel het op dat de laatst gelegde eieren (4 – 5^e ei) meestal heel bleven. Uiteindelijk bleek de oplossing gelegen in een kleiner invlieggat! Doordat de poppen veelal kleiner zijn dan de mannen is het goed om het invlieggat zo groot te maken dat de pop zich er als het ware door heen moet wringen. Op deze manier zal het heel moeilijk zijn (zo niet onmogelijk) voor de man om het nestblok binnen te komen. Gevolg hiervan is dat hij geen kans meer heeft om de eieren kapot te maken.

De voeding

De voeding stemt overeen met die van de andere platstaartparkieten, maar ze hebben aanvullend veel groenvoer nodig.

De voeding die A. van Kooten aan zijn ‘prinsessen’ geeft bestaat uit een zaadmengsel voor grote parkieten waaraan onkruidzaad en zonnebloempitten zijn toegevoegd. De verhouding is 5 delen grote parkietenzaad, 1 deel onkruidzaad en 1 deel zonnebloempitten. Naast dit zaadmengsel krijgen de vogels elke dag een mengsel van kiemzaad en eivoer. Hij geeft dit in een verhouding van 4 delen kiemzaad (droog!) en 5 delen eivoer. Nadat het kiemzaad is geweekt meng ik hier het eivoer doorheen. Twee keer per week

Omdat jonge vogels sterk lijken op de pop zijn ze moeilijk te seksen. Om zeker te zijn van het geslacht kan daarom het beste gewacht worden op de jeugdruï.

Gedrag en huisvesting

De Princess of Wales kwam pas voor het eerst in 1895 naar Londen en is in Europa nooit in grote aantallen gehouden of geteeld. De soort is vrij gehard tegen lage temperaturen, mits die slechts enkele uren per dag duren. Bij langdurige koude periodes lijden ze toch al vlug gezondheidsschade en mogen daarom nooit in de open lucht overwinteren.

Het zijn alleszins behendige vliegers, die een grote en zo lang mogelijke voliere nodig hebben om zich behaaglijk te voelen en om in hun volle schoonheid tot hun recht te komen. Dat ze vrij veel op de grond vertoeven is ook waar te nemen in onze volière. Dit maakt hun, zeker wanneer de volière niet overdekt is, gevoelig voor worminfecties. Het is daarom aan te bevelen om de vogels regelmatig te controleren op wormen en 1 á 2 keer per jaar preventief een wormkuur te geven.

De prinses van Wales parkiet is een zeer rustige vogel, die overdag veel slaapt. In een ruime volière kunnen ze gemakkelijk met andere vogels gehouden worden. Verder is bekend dat er kwekers zijn die met meerdere stellen 'prinsessen' kweken in één vlucht, zonder dat dit ooit tot problemen heeft geleid.

Iets geheel anders is de lokroep van de man. Deze wordt door menig liefhebber als storend ervaren. Mijn mening hierover is dat de lokroep zelf nog wel mee valt maar dat het storend karakter ervan vooral in de tijdsduur zit. Als de man broedrijp is, is hij namelijk in staat deze lokroep heel lang, tot wel 15 minuten achtereen, vol te houden. Als hij gedurende enkele minuten even zijn snavel houdt en dan opnieuw begint dan kunt u begrijpen dat sommige liefhebbers hier toch met gemengde gevoelens naar luisteren.

Broedproces

In het algemeen kan gesteld worden dat de poppen na 1 jaar geslachtsrijp zijn en de mannetjes na 2 jaar. In Australië broeden ze over het algemeen van september tot in januari in holten van dikke takken en in holle boomstronken.

Kwekers gestopt

In de bestuursvergadering van 2 september is stilgestaan bij het feit dat deze zomer een aantal vooraanstaande kwekers is gestopt met het houden van vogels. Een dele van hun spullen worden te koop aangeboden.

Zo heeft Bram van Velden nog enkele TT-kooien en een elektronische schakelklok en dimmer te koop. Indien u interesse heeft kunt u contact met hem opnemen (tel.: 06-38307614). Wel even goed kijken want Bram heeft niet alleen van zijn vogels afstand gedaan

Van al die stappen die gedaan moeten worden om ergens te komen is de eerste de moeilijkste

En we kunnen dan nu gelukkig zijn omdat er een eerste stap is gezet. Op 7 juli 2008 hebben delegaties van de besturen van de NKC en de Speciaalclub Kleur van de ANBVV een gesprek gehad.

Het werd de laatste tijd duidelijk dat er behoefte is om rond de tafel te gaan zitten. En nu was dus die dag daar!

Na een rondje "wie is wie en wie is wat" werd het gesprek de serieuze kant opgestuurd. Vanaf acquit was duidelijk dat er een open en nuchter gesprek kon plaatsvinden. Voor de bijeenkomst was er niet een officiële agenda opgesteld, maar het bleek dat er een verre gaande overeenkomst was omtrent de punten die aan de orde gesteld moesten worden.

Als eerste wilden we formuleren waarom we met elkaar om tafel zaten en wat de intentie van handelen zou zijn.

En wat bleek? Alle aanwezigen bleken zich te kunnen vinden in de uitlating: **We willen de belangen van de kleurkanarie sport en kleurkanarie kweker bevorderen.**

Dat is een vrij wijs begrip natuurlijk en het behoeft nadere invulling. Alvorens daar aan te beginnen achtten we het goed om om ons heen te kijken naar de bestaande structuren. We hebben afgesproken daar voorlopig niets aan te doen. Dus de NKC blijft ingebed in de NBVV en de Speciaalclub Kleur blijft binnen de ANBVV.

Ook de interne organisatie van de beide speciaalclubs blijft zoals die is. Hoe dan toch gezamenlijk opkomen voor de belangen van de Nederlandse kleurkanarie kweker? Door onze leden over en weer van elkaars activiteiten op de hoogte te brengen en te laten deelnemen.

Als eerste exponent daarvan hebben we afgesproken dat de voorzitters in elkaars clubbladen een editorial zullen schrijven. Ten tweede willen we dat onze leden kunnen meespelen op elkaars wedstrijd. Dit willen we laten ingaan in 2009. Voor leden die aan beide wedstrijden van de Speciaalclubs meedoen zal een klassement worden opgemaakt. De winnaar van dit klassement zal de titel van Nederlands Kleurkanarie Kampioen krijgen. Uiteraard geldt dit voor alle hoofdgroepen waarin gespeeld wordt.

Over en weer zal uitwisseling van kennis en kopie voor het clubblad kunnen plaats vinden.

En nu het vervolg natuurlijk. Dat zal voor een belangrijk deel afhangen van uw reacties als leden van de speciaalclubs. We hebben afgesproken niet te gaan forceren en binnen een vast tijds patroon een pad af te lopen. We willen een natuurlijke groei bevorderen en kansrijke initiatieven stimuleren. We beseffen terdege dat er weerstanden zullen zijn, daaraan zullen we zeker aandacht schenken. Maar gelijktijdig zien we ook dat het belang van alle kleurkanarie kwekers het beste gediend is als we de handen ineen slaan en kijken naar de mogelijkheden die er zijn. Een nieuwe afspraak is gepland, de tijd is rijp om bruggen te bouwen en muren af te breken.

Wij rekenen op uw steun!

Sytze Meerema, voorzitter Speciaalclub Kleurkanaries ANBVV.



Ze leven veel op de grond waar ze op zoek zijn naar de zaden van spinifex. Van deze droge taaie grassen komen er 3 soorten voor in Australië. Binnen deze gebieden met het stekelvarkengras geeft hij de voorkeur aan de nabijheid van de zgn creeks, waarvan de hoge oeverbomen geschikte nestgelegenheden bieden.

Beschrijving en Geslachtsonderscheid

Man: De schedel van de man en omgeving van de ogen is zacht zeeblauw.

De achterzijde van de kop, nek, schouders en rug is geelgroen. De stuit is violet. De borst, de keel en een gedeelte van de wangen is rozerood.

Aan de onderzijde is de man licht geelgroen, net als de vleugels. Verder is de geelgroene staart blauwgroen gebandeerd. De uiteinde van de staart is wit. De ogen zijn licht oranje met een rode ring, de snavel is rood en de poten bruin.



Pop: Bij de pop is de blauwe kleur van de kop meer grijsblauw. Verder zijn de middelste staartveren bij de pop duidelijk korter dan bij de man. Deze veren zijn van binnen rood en zwart omzoomd. De snavel is bij de pop (duidelijk) minder rood van kleur als bij de man. De ogen zijn donker en de stuit is minder violet als bij de man. De jongen lijken op de pop.



Wat betreft het geslachtsonderscheid tussen beide vogels kan gesteld worden dat de pop in het algemeen wat matter van kleur is dan de man. Verder is de staart bij de pop, zoals reeds eerder opgemerkt, doorgaans korter. Met name geldt dit voor de middelste staartveren. De (derde) grote slagpen van de beide vleugels zijn bij de man aan het eind voorzien van zgn. spatulae, een soort van smalle verlengstukjes. Deze ontbreken bij de pop. Verder heeft de pop een minder rode

snavel als de man.



LEKHAVEN B.V.
Tel. (0343) 430293

BOUWSTOFFENHANDEL
& OVERSLAGBEDRIJF

- ZAND
- GRIND
- SIER GRIND
- GEBROKEN PUIN
- BIG BAGS
- CEMENT
- CONTAINERVERHUUR

De Prinses van Wales

De Prinses van Wales parkiet is rond 1870 ontdekt door de befaamde ornitholoog Frederik Waterhouse.

Deze zag in de droge binnenlanden van Australië een zwerm van deze wonderschone parkieten vliegen en schoot 2 exemplaren dood (!) om te kunnen bepalen hoe de vogel er precies uit zag.

Pas in 1883 is het John Gould die de vogel beschrijft en hem noemt naar prinses Alexandra van Denemarken.

Deze prinses werd in 1844 in Kopenhagen geboren en trouwde in 1863 met Albert Edward, de prins van Wales. Alexandra werd zodoende “prinses van Wales”, waarmee de Nederlandse benaming direct verklaard is.



Verspreidingsgebied

Prinses van Wales parkieten leven in het minst bevolkte gebied van midden Australië. Ze leven veelal in kleine groepjes en kunnen, doordat ze afhankelijk zijn van water, enorme afstanden afleggen. Juist door hun nomadisch bestaan is het niet verwonderlijk dat deze parkiet als laatste van de familie *polytelis* is ontdekt. De vogels kunnen een bepaald gebied plots volledig verlaten en evenplots duikt hij dan op in een andere streek, waar hij gedurende

tientallen jaren niet meer was opgemerkt. Om deze reden is het moeilijk een schatting te maken van hun werkelijke stand van deze soort.

Ze vormen nooit grote zwermen en schijnen nergens talrijk voor te komen.

Bovendien leven ze zeer geheimzinnig en verborgen en worden ze gemakkelijk over het hoofd gezien. Hij houdt zich bijna uitsluitend op de grond op, waar hij tussen de Spinifexgraspollen naar voedsel zoekt. Wanneer er gevaar dreigt brengt hij zich eerst rennend in veiligheid en vliegt dan pas op het laatste moment op. Hij vliegt altijd dicht boven de grond. Kort voor het landen fladdert hij op een vlinderachtige manier..

Het is dus mogelijk dat de gezamenlijke stand van de vogels nog vrij hoog is. De Polytelussoorten zijn slanke parkieten met een lange staart. De staartveren versmallen aan de uiteinden, die spits toelopen. Ze lopen van buiten naar binnen in lengte toe.

De vlucht is rechtlijnig met scherpe wendingen en zonder enige aanduidingen van golvingen. De vlucht doet denken aan de Neophemasoorten.

Een verzameling van (niet al te serieus te nemen) beschrijvingen van de man in de midlife

Een man in de midlife ervaart het als bijzonder verontrustend als hij rustgevend op vrouwen begint over te komen.

Een man in de midlife die denkt dat nu zijn beste jaren zijn aangebroken, heeft de goede al achter zich.

De beginnende kaalheid van de man wijst op een verhoogde geslachtsdrift, maar de mogelijkheden om dat te bewijzen, worden er niet groter door.

Als een man in de midlife genoeg ervaringen heeft opgedaan, is hij te oud om ze nog te gebruiken.

Op ieder man in de midlife die uit ervaring spreekt, zijn er ook tien die uit ervaring zwijgen.

Als een man in de midlife komt, is hem te adviseren om alle opwindingen te vermijden en voortaan alleen nog maar met zijn eigen vrouw geslachtsgemeenschap te hebben.

Haren van zilver, tanden van goud en een penis van lood.

Voor een man in de midlife is de mooiste vrouw degene bij wie hij in de smaak valt.

De man in de midlife is een man die zijn zoon tot een flinke kerel wil zien opgroeien, die hij zelf graag geworden was.

Mannen in de midlife beweren altijd van de innerlijke schoonheid van een vrouw te houden, het is alleen merkwaardig dat ze steeds naar iets anders kijken.

Als een man in de midlife er zonder aantoonbare redenen meerdere autos op nahoudt, is dat een gevoelsmatige vervanging voor een harem.

Als een man in de midlife het portier van zijn auto voor zijn vrouw open maakt, heeft hij een nieuwe vrouw of een nieuwe auto.





8.000 m² kamer- en tuinplezier

TUINCENTRUM

Th. v.d. HURK & Zn.

Honddijk 11
4101 NP Culemborg
tel. 0345-512136
fax 0345-530366

www.tuincentrumvandenhurk.nl

HET MEEST COMPLETE EN VOORDELIGSTE TUINCENTRUM IN DE REGIO!

GOULDAMADINE

Familie : Estrildinae

Engels : Gouldian finch

Geslacht : Erythrura

Duits : Gouldamadine

Nominaat : Gouldia

Lengte : Man 15 cm - pop 13 cm

Latijns : Erythrura g. gouldiae

Ringmaat : 2.7 mm

Frans : Diamant de Gouldia

Herkomst : Noord- Australië

De gouldamadine is een relatief slanke vogel, wat ontstaat door de sterk verlengde staartpenen. De borst moet tamelijk "vol" zijn en van voren gezien een goede ronding hebben. De nek- rug- staartlijn dient nagenoeg recht te zijn. De borst- buikvorm dient vanaf de hals tot de staartinplant een regelmatig gebogen lijn te zijn, zonder storende afwijkingen. De staartvorm is trapsgewijs, de 2 middelste staartpenen zijn sterk verlengd.

De lengte wordt gemeten vanaf de snavelpunt tot het uiteinde van de staart, inclusief de verlengde staartpenen. (bij de man 3 cm en bij de pop 1 cm).

De man moet dan minimaal 15 cm en de pop 13 cm zijn.

De vogel moet een rustige houding aannemen onder een hoek van circa 60 graden met de horizontaal.

Ook dient hij recht op de poten te staan met het lichaam vrij van de zitstok.

De vleugels moeten aaneengesloten langs het lichaam worden gedragen en de vleugelpunten moeten op de stuit aaneen sluiten. Afhangende of gekruiste vleugels zijn een ernstige fout.

Kleurbenaming lipochroom kanaries

Kleurkanaries kunnen we verdelen in twee groepen: de melanine en de lipochroom kanaries. Dit artikel van Leo Rutgers probeert op een eenvoudige wijze, met een schema, een handleiding te zijn voor wat betreft de naamgeving van de zogenaamde lipochroom kanaries. Eerst wordt in de naamgeving aangegeven welk kleur een kanarie bezit. Er bestaan slechts vier soorten kleur (lipochroom); niet meer en niet minder! * **geel** * **rood** * **wit dominant** * **wit recessief**

Dan wordt in de naamgeving aangegeven of er een factor die de kleur (het lipochroom) beïnvloed, in het spel is (dit hoeft dus niet zo te zijn). Er bestaat maar één factor die de kleur (het lipochroom) beïnvloed. Niet meer en niet minder. * **ivoor**

Vervolgens wordt altijd aangegeven of de vogel intensief, schimmel of mozaïek is.

We noemen dit ook wel "de verschijningsvorm". In de kleurbenaming komt deze altijd als laatste! Denk er dus aan: als we de kleur van een vogel noemen dan eindigen we altijd met aan te geven of de vogel intensief, schimmel of mozaïek is!

* **schimmel** * **intensief** * **mozaïek type 1** * **mozaïek type 2**

De gehele 'formule' voor de kleurnamen is de volgende:

<lipochroomnaam>[<naam van de factor die het lipochroom beïnvloed>]
<verschijningsvorm>

Wat tussen haakjes staat betekent dat het niet persé voor hoeft te komen; immers een vogel hoeft geen factor te bezitten die het lipochroom beïnvloed. In schemavorm: Enkele voorbeelden:

naam

betekenis

geel intensief

geel lipochroom; intensief.

geel ivoor schimmel

geel lipochroom, beïnvloed door de ivoor factor; schimmel.

rood ivoor mozaïek type 2

rood lipochroom, beïnvloed door de ivoor factor; mozaïek type 2.

Dit is de juiste opbouw van de naam en dus niet "ivoor geel" of "ivoor schimmel geel" of zo. Nee, eerst de lipochroomnaam, dan de factor die het lipochroom beïnvloed (dus ivoor) en tenslotte of de vogel intensief, schimmel of mozaïek is. Simpel toch?

Een artikel van de "Speciaalclub Kleur"

Ringmaten (voor vogels niet behorende tot beschermde soorten)

De ringen zijn verkrijgbaar in de maten:

2 – 2,3 – 2,5 – 2,7 – 2,9 – 3,2 – 3,5 – 4 – 4,5 – 5 – 5,4 – 6 – 7 – 8 – 10
11 – 12 en 14 mm.

Ringmaten voor beschermde soorten

Deze ringen zijn verkrijgbaar in de maten, zoals genoemd in de betreffende regeling afgifte en kenmerken naadloos gesloten pootringen t.b.v. beschermde inheemse en uitheemse vogels.

Ringprijzen ingaande 1-2-2008.

Voor normale aluminium ringen:

2 t/m 3,5 mm	€ 0,26 per stuk;
2 t/m 3,5 mm, minder dan 25 stuks	€ 0,30 per stuk;
4 t/m 6 mm	€ 0,28 per stuk;
4, 4,2 en 4,5 mm, minder dan 25 stuks	€ 0,35 per stuk;
7 en 8 mm	€ 0,38 per stuk;
10, 11 en 12 mm	€ 0,43 per stuk;
14 mm	€ 0,61 per stuk.

Blank geanodiseerde ringen, Kleur geanodiseerde ringen en Kleurringen voor Beschermde Vogels:

2 t/m 6 mm	€ 0,37 per stuk;
2 t/m 3,5, minder dan 25 stuks	€ 0,46 per stuk;
7 en 8 mm	€ 0,55 per stuk;
10 mm	€ 0,57 per stuk.

Harde aluminium ringen:

Deze kwaliteit evenaart bijna de hardheid van staal, maar is een stuk lichter in gewicht.

Verkrijgbaar in de maten: 3,2 – 3,5 – 4 – 4,2 – 4,5 – 5 – 5,4 – 6 – 7 – 8
9 – 10 – 11 – 12 – 13 – 15 – 16 – 18 – 20 – 22 – 24 – 27 en 32 mm.

Alle maten € 0,60 per stuk.

Per ringmaat minimaal te bestellen 10 stuks, oplopend met 5 stuks.

De bevedering moet strak, aaneengesloten worden gedragen, en dient ongeschonden te zijn. De keurmeester let vooral op gebroken of ontbrekende vleugel- en staartpennen. Ruipunten mogen niet voorkomen.

De vogel moet een gezonde indruk maken en helder uit de ogen kijken.

De bevedering dient schoon te zijn ook rondom de anus.

Lichamelijke gebreken en tekortkomingen mogen niet voorkomen.

De poten zijn ongeschonden, recht en stevig, zonder aanwezigheid van kalkaanslag. Aan elke poot vier tenen waarvan drie naar voren en één naar achter gericht, alle tenen voorzien van onbeschadigde nagels van de juiste lengte. De snavel is enigszins lang kegelvormig, zonder vergroeiingen en/of beschadigingen. Aan de punt goed sluitend aan de enigszins afgeplatte schedel zodat een vloeiend verloop ontstaat.



We dienen aandacht te besteden aan het formaat en model. Kleine, maar vooral iele vogels komen nog regelmatig voor.

Ook komt het nogal eens voor dat de verlengde staartpennen niet in de juiste verhouding staan ten opzichte van het formaat: ze zijn te kort of te lang.

Beide verlengde staartpennen moeten aanwezig zijn. Vergroeiingen van de snavel, snijranden en schubvorming op de poten mogen niet voorkomen.

Ook alle mutaties moeten aan bovengenoemde eisen volledig voldoen.

De eisen voor wat betreft kleur- en tekening zijn opgenomen in de zogenaamde standaardisen waaraan bovenstaande inleiding is ontleend.

U vindt de [standaardeisen van de gouldamadine](#) op de website van de ANBvV

